




ELÉCTRICOS
SOELCON
CATÁ 20
LOGO 23

CANALETAS Y CAJAS




CANALETA PLASTICA CON ADHESIVO ACME

Tramo de 2 metros
12x7 mm
20x10 mm
25x10 mm



CANALETA PARA PISO SIN ADHESIVO MERCURY

Tramo de 2 metros
54x14 mm




CORAZA PVC VERDE

Se vende por metro o rollos
1/2" rollo de 25m
3/4" rollo de 25m
1" rollo de 20m



CAJA MECANISMO

Altura 32mm marca JG



CAJA MULTIPROPOSITO GRIS

20x15x6 cm JG



CAJA CAMARA

Disponibile Negra libre de halogenos y blanca
10x10x5 cm IP 65 JG



CAJAS Y TUBO PVC



CAJA HERMETICA PLASTICA PVC CILES

caja hermética 14x18x8 cm
caja hermética 17x22x9 cm
incluye doble fondo



CAJA CUADRADA REFORZADA + TAPA



CAJA OCTOGONAL REFORZADA + TAPA



CAJA 2X4 REFORZADA + TAPA



CAJA RITEL PDU 50X30X7.7 CM

Incluye toma doble cumple norma RITEL



TUBO PVC CONDUIT TIPO A RETIE

Disponible desde 1/2" a 2" tipo A
2" a 4" tipo DB



TUBO PVC CONDUIT SCH 40 RETIE

Disponibles en tamaños
1/2 1-1/2
3/4 2
1 3
1-1/4 4



CURVA PVC

Disponibles en tamaños
1/2 1-1/2
3/4 2
1 3
1-1/4 4



CURVA PVC SCH40

Disponibles en tamaños
1/2 1-1/2
3/4 2
1 3
1-1/4 4

PVC



TERMINAL PVC

Disponible en tamaños

1/2 1-1/4
3/4 1-1/2
1 2



TERMINAL PVC SCH 40

Disponible en tamaños

1/2 1-1/4
3/4 1-1/2
1 2



UNION PVC

Disponible en tamaños

1/2
3/4
1



UNION PVC SCH 40

Disponibles en tamaños

1/2
3/4
1



TERMINAL PVC CAMPANA

Disponibles en tamaños

2"
3"
4"



CEMENTO SOLVENTE PARA TUBO PVC

Marca Insta solda

Disponibles en tamaños

1/4
1/8

CAJAS PVC



CAJA PVC 2X4

Color blanco polipropileno
certificada RETIE



CAJA PVC 4X4

Color blanco polipropileno
certificada RETIE



CAJA OCTOGONAL

Color blanco polipropileno
certificada RETIE



**CAJA PVC 2X4
LIBRE HALOGENO**

Certificada RETIE



**CAJA PVC 4X4 LIBRE
HALOGENO**

Certificada RETIE



**CAJA OCTOGONAL
LIBRE HALOGENO**

Certificada RETIE

CAJAS GALVANIZADAS



TAPA CIEGA PVC 2X4

Disponible
Blanca policarbonato
Negra libre halogeno



TAPA CIEGA PVC 4X4

Disponible
Blanca policarbonato
Negra libre halogeno



**TAPA CIEGA PVC
OGTOGONAL**

Disponible
Blanca policarbonato
Negra libre halogeno



**CAJA 2X4
GALVANIZADA**

certificada RETIE fabricada
en calibre 20



**CAJA 4X4
GALVANIZADA**

certificada RETIE fabricada
en calibre 20



**CAJA OCTOGONAL
GALVANIZADA**

certificada RETIE fabricada
en calibre 20



**TAPA FLUSH
GALVANIZADA**

Suplemento para caja 4x4




**TAPA 2X4 CIEGA
GALVANIZADA**

Tapa lisa cal 24



**TAPA 4X4 CIEGA
GALVANIZADA**

Tapa lica cal 24



**TAPA OCTOGONAL
CIEGA
GALVANIZADA**

Tapa lisa cal 24

CABLE COBRE Y ALUMINIO



CABLE DE COBRE THHN

Marca centelsa disponible en rollos calibre 14,12,10,8 AWG bajo pedido calibre 6 AWG a 4/0 AWG



ALAMBRE DE COBRE THHN

Marca centelsa disponible por metros o rollos calibre 14,12 y solo por rollos calibre 10,8 AWG



CABLE ENCAUCHETADO TIPO STC

2 hilos calibre 18 a 10 AWG Disponible por metros



CABLE ENCAUCHETADO TIPO STC

3 hilos calibre 18 a 8 AWG Disponible por metros



CABLE ENCAUCHETADO TIPO STC

4 hilos calibre 18 a 8 AWG Disponible por metros



CABLE DUPLEX

Calibres disponibles por rollo de 100 metros o por metros
18 AWG
16 AWG
14 AWG
12 AWG
10 AWG

CABLE ALUMINIO



**CABLE DE ALUMINIO
SERIE 8000 PARA
ACOMETIDAS**

Disponible a partir de 6AWG
hasta 350 MCM



**CABLE ALUMINIO
MULTIPLEX XLPE CON
NEUTRO DESNUDO ACSR**

Cable para redes aereas en
baja tension en calibre 4, 2,
1/0, 2/0, 4/0 AWG



TERMINALES Y CONECTORES



CONECTOR TUBULAR PARA CABLE COBRE 8AWG HASTA 4/0 AWG



TERMINAL DE OJO COBRE 8AWG HASTA 500 MCM



TERMINAL DE OJO BIMETALICA 6AWG HASTA 500 MCM



TERMINAL DE OJO BIMETALICA PALA ANGOSTA 6AWG HASTA 500 MCM



TERMINAL PIN BIMETALICA 6 AWG HASTA 2 AWG



TERMINAL AISLADA TIPO OJO

Amarilla ojo 3/16
Amarilla ojo 1/4
Amarilla ojo 5/16



TERMINAL AISLADA HORQUETA "U"

Amarilla ojo 1/4
Azul ojo 3/16
Rojo ojo 7/32



TERMINAL AISLADA PIN HUECA

Blanco 20 AWG
Rojo 18AWG
Azul 14 AWG
Gris 12 AWG
Negro 10 AWG



TERMINAL FASTON HEMBRA



TERMINAL FASTON MACHO

TABLEROS Y MEDIDORES



GABINETE MEDIDA INDIRECTA

Espacio para medidor multifuncional y bornera de prueba cumple norma EPM RA8-028



GABINETE PARA MEDIDORES

Bajo pedido desde 2 medidores hasta 24 medidores monofasicos, parrilla, trifasicos, multifuncional



CAJA PARA MEDIDOR PARRILLA O TRIFASICO

Con espacio para totalizador



CAJA PARA MEDIDOR MONOFASICO 110/220

Caja plastica con tapa transparente espacio para breaker 2 polos enchufable RETIE



OMEGA INSTALACION CAJA A POSTE

Omega para instalacion de cajas a postes



MEDIDOR MONOFASICO 110V CALIBRADOS EPM

Disponible 5(60)



MEDIDOR MONOFASICO 220V CALIBRADOS EPM

Disponible 5(60) A y 5(100) A



MEDIDOR BIFASICO TIPO PARRILLA 5(100)

Medición de Activa y reactiva conexión directa, calibrados EPM



MEDIDOR MULTIFUNCIONAL MEDIDA INDIRECTA O SEMIDIRECTA

Medida bidireccional para proyecto solares Disponible bajo pedido

TABLEROS PARA BREAKER TIPO ENCHUFABLE



TABLERO PLASTICO 4 CIRCUITOS

Disponibile
Monofásico 110V 2 hilos
Monofásico 220V 3 hilos



TABLERO PLASTICO 6 CIRCUITOS

Disponibile
Monofásico 110V 2 hilos
Monofásico 220V 3 hilos



TABLERO PLASTICO 8 CIRCUITOS

Disponibile
Monofásico 110V 2 hilos
Monofásico 220V 3 hilos



TABLERO PLASTICO 12 CIRCUITOS

Disponibile
Monofásico 220V 3 hilos



TABLERO PLASTICO 2 CIRCUITOS

Para sobreponer o incrustar
Monofásico 110V 2 hilos
Monofásico 220V 3 hilos



TABLERO METALICO 4 CIRCUITOS SIN PUERTA

Sin puerta monofásico
110VAC 3 H o 220VAC 4H
75A marca Famel



TABLERO METALICO 4 CIRCUITOS CON PUERTA

Sin puerta monofásico
110VAC 3 H o 220VAC 4H
75A marca Famel



TABLERO METALICO 6 CIRCUITOS SIN PUERTA

Sin puerta monofásico
110VAC 3 H o 220VAC 4H
75A marca Famel



TABLERO METALICO 6 CIRCUITOS CON PUERTA

Con puerta monofásico
110VAC 3 H o 220VAC 4H
75A marca Famel

TABLEROS PARA BREAKER TIPO ENCHUFABLE



**TABLERO METALICO 8
CIRCUITOS SIN PUERTA**

Sin puerta monofasico
220VAC 4H 75A marca Famel



**TABLERO METALICO 8
CIRCUITOS CON PUERTA**

Con puerta monofasico
220VAC 4H 75A marca Famel



**TABLERO METALICO 12
CIRCUITOS BIFASICO**

Sin espacio para totalizador
2 fases 220 VAC 95A 4 hilos
con puerta marca Famel



**TABLERO METALICO 18
CIRCUITOS BIFASICO**

Sin espacio para totalizador
2 fases 220 VAC 95A 4 hilos
con puerta marca Famel



**TABLERO BIFASICO
TERCOL**

Con espacio o sin espacio
para totalizador 125A 4
hilos disponible 18, 24, 30



**TABLERO TRIFASICO
TERCOL**

Con espacio o sin espacio
para totalizador 225A 5
hilos disponible 18, 24, 30 y
42 circuitos marca Tercol

CAJAS METALICAS



**CAJA METALICA EMPALME
BLANCA CON PUERTA
BISAGRA Y CHAPA**

Disponible
15x15x10 cm
20x20x10 cm
25x25x10 cm
30x30x10 cm



**CAJA METALICA
12X12X5**

Troquel toma americano tipo
leviton



**CAJA METALICA
12X12X5**

Troquel tapa ciega



**CAJA METALICA
12X12X5**

Troque Universal



**TABLEROS ELECTRICOS INTERIOR CON
DOBLE FONDO**

30x30x20 cm
40x30x20 cm
50x30x20 cm
60x50x25 cm



**TABLEROS ELECTRICOS
MULTITOMAS**

Se fabrican como el cliente los
requiera, con base o sin base.



**TABLEROS ELECTRICOS EXTERIOR CON
DOBLE FONDO**

30x30x20 cm
40x30x20 cm
50x30x20 cm
60x50x25 cm

Otras
medidas bajo
pedido

TUBERIA CONDUIT METALICA



TUBO CONDUIT EMT

Disponible
1/2"-3/4"-1"-1/1/2"-2"-3"-4"



TUBO CONDUIT IMC

Disponible
1/2"-3/4"-1"-1/1/2"-2"-3"-4"-6"



CORAZA ALMA METALICA

Disponible
1/2"-3/4"-1"-1/1/2"-2"



TERMINAL EMT

Fabricado en acero
disponible de 1/2" a 4"



UNION EMT

Fabricado en acero
disponible de 1/2" a 4"



CAPACETES

Disponible de 1/2" a 4"



CURVA EMT

Disponible de 1/2" a 4"



BOQUILLA + CONTRATUERCA

Disponible de 1/2" a 1"



UNION IMC

Disponible de 1/2" a 6"



CURVA IMC

Disponible de 1/2" a 6"

PROTECCION



**BREAKER INDUSTRIAL
2 POLOS FIJO CHINT**

Disponibile
Icu 65kA a 220V o 50kA a
440V
25-32-40-50-63-80-100-125-
160-180-200-225-250
Amperios



**BREAKER INDUSTRIAL
2 POLOS FIJO LS**

Disponibile en stock 1 und
2x125A 65kA a 220V
Metasol LS



**BREAKER TRIPOLAR
FIJO NM1 CHINT**

Disponibile
Icu 42-85kA a 220V o 25-
65kA a 440V
16 a 1250 Amperios



**BREAKER TRIPOLAR
REGULABLE NXM CHINT**

Disponibile
Icu 50-75kA a 220V o 36-
50kA a 440V
32 a 1600 Amperios



**BREAKER TIPO RIEL
1 POLO**

Disponibile
6kA 1 a 63 A
10kA 4 a 63 A



**BREAKER TIPO RIEL
2 POLOS**

Disponibile
6kA 1 a 63 A
10kA 4 a 63 A



**BREAKER TIPO RIEL
3 POLOS**

Disponibile
6kA 1 a 63 A
10kA 4 a 63 A



**BREAKER
ENCHUFABLE 1 POLO
CILES**

Disponibile
16A-20A-32A-40A-50A



**BREAKER
ENCHUFABLE 2
POLO CILES**

Disponibile
16A-20A-32A-40A-50A



**BREAKER
ENCHUFABLE 1
POLO SQUARED**

Disponibile
15A-20A-30A-40-50A-60A-
70A



**BREAKER
ENCHUFABLE 2
POLO SQUARED**

Disponibile
15A-20A-30A-40A-50A-60A-
70A-

PROTECCION Y MANIOBRA



**BREAKER
ENCHUFABLE 1
POLO MERNOK**

Disponible
16A-20A-32A-40A-50A-60A



**BREAKER
ENCHUFABLE 2
POLO MERNOK**

Disponible
16A-20A-32A-40A-50A-60A



**CONTACTOR TRIPOLAR
CHINT AC1/AC3 NC1**

Disponible
Categoría AC3: 9A a 95A
Bobinas 110 o 220V o 440V



**RELE TERMICO
PARA MOTOR CHINT**

Compatibles con contactor NC1
RANGOS: 0.63-1A;1-1.6A;1.6-
2.5A;2.5-4A;4-6A;5.5-8A;7-
10A;9-13A;12-18A;17-25A

Compatibles con contactor NC1
RANGOS: 23-32A;28-36A;30-
40A;37-50A;48-65A;55-70A;63-
80A;80-93A



**ARRANCADORES
DIRECTOS PARA MOTORES**

Caja metalica y tapa plastica
para motores hasta 20HP
220 VAC



**BOTON START STOP
30A TRIPOLAR**

Caja metálica ideal para
control de motores



**SELECTOR 2
POSICIONES**



**CODILLO METALICO
3 POSICIONES**



**SELECTOR 3
POSICIONES**



**CONMUTADOR
TRIPOLAR PARA
TABLERO**

Disponible 32A
a 200A



**PILOTO LED 22M
ROJO, VERDE, AMARILLO,
AZUL 110-220VAC**

PROTECCION Y MANIOBRA



CAJA PULSADOR 1 HUECO

COD- M1059 IP 65



CAJA PULSADOR 2 HUECOS

COD- M1060 IP 65



CAJA PULSADOR 3 HUECOS

COD- M1061 IP 65




BASE RELE 8 PINES

Tablero metalico con puerta famel



BASE RELE 11 PINES

Tablero metalico con puerta famel



BASE RELE 14 PINES

Tablero metalico con puerta famel



RELE 8 PINES

Tablero metalico con puerta famel



RELE 11 PINES

Tablero metalico con puerta famel



RELE 14 PINES

Tablero metalico sin puerta famel

MULTITOMAS Y SUPRESORES



SUPRESOR DE PICOS 8 SALIDAS

1800 W 8 tomas NEMA 5-15R switch reset 15A sobrecarga y cortocircuito



SUPRESOR DE PICOS 6 SALIDAS

1800 W 6 tomas NEMA 5-15R switch reset 15A sobrecarga y cortocircuito



SUPRESOR DE PICOS 4 SALIDAS

1800 W 4 tomas NEMA 5-15R switch reset 15A sobrecarga y cortocircuito



PROTECCION CONTRA ALTO, BAJO VOLTAJE, APAGONES, SUPRESOR DE PICOS DE VOLTAJE

PROTECTOR DE VOLTAJE

1800W 15A-120V 30s. Ideal para TV, lavadoras, sonido, PC



PROTECTOR DE VOLTAJE REFRIMATIC

1800W 15A-120V 4min. Ideal para neveras y refrigeracion hasta 856 lt



PROTECTOR DE VOLTAJE MULTIMATIC

1800W 15A-120V 30s. Ideal para TV, lavadoras, sonido, PC



REGULADOR DE VOLTAJE 500VA

500 VA/300 W 4 tomas NEMA5-15R reguladas y protegidas Entrada 92-134 VAC salida 103-127VAC



REGULADOR DE VOLTAJE 1000VA

1000 VA/400 W 4 tomas NEMA5-15R reguladas y protegidas 4 protegidas, Entrada 88-144 VAC salida 108-132VAC



REGULADOR DE VOLTAJE 2000 VA

2000 VA/1200 W 8 tomas NEMA5-15R reguladas y protegidas Entrada 95-145 VAC salida 108-131VAC

LINEA UNITEC



**INTERRUPTOR
SENCILLO
CONMUTABLE**



**INTERRUPTOR
DOBLE
CONMUTABLE**



**INTERRUPTOR
TRIPLE
CONMUTABLE**



**TOMA DOBLE 15A
125V**



**TOMA +
INTERRUPTOR
CONMUTABLE**



**TOMA TELEFONO
AMERICANO**



TOMA COAXIAL

LINEA UNITEC ACERO



**INTERRUPTOR
SENCILLO
CONMUTABLE
ACERO**



**INTERRUPTOR
DOBLE
CONMUTABLE
ACERO**



**INTERRUPTOR
TRIPLE
CONMUTABLE
ACERO**



**TOMA DOBLE 15A
125V ACERO**



**TOMA +
INTERRUPTOR
CONMUTABLE
ACERO**



**TOMA TELEFONO
AMERICANO ACERO**



**TOMA COAXIAL
ACERO**

LINEA MERCURY BLANCA



**INTERRUPTOR
SENCILLO
CONMUTABLE**



**INTERRUPTOR
DOBLE
CONMUTABLE**



**INTERRUPTOR
TRIPLE
CONMUTABLE**



**TOMA DOBLE 15A
125V**



**TOMA +
INTERRUPTOR
CONMUTABLE**



**TOMA TELEFONO
AMERICANO**



TOMA COAXIAL



**TOMA ELECTRICO
15A + 2 TOMAS USB
5V 2.1A**



**INTERRUPTOR
DIMMER**

LINEA ASTRAL CILES



**INTERRUPTOR
SENCILLO
CONMUTABLE**



**INTERRUPTOR
DOBLE
CONMUTABLE**



**INTERRUPTOR
TRIPLE
CONMUTABLE**



**TOMA DOBLE 15A
125V**



**TOMA 15A +
INTERRUPTOR
SENCILLO**



**TOMA TELEFONO
AMERICANO**



**TOMA TV COAXIAL
BLANCO**



TIMBRE ZUMBADOR

LINEA ULTRA CILES



**INTERRUPTOR
SENCILLO
CONMUTABLE**



**INTERRUPTOR
DOBLE
CONMUTABLE**



**INTERRUPTOR
TRIPLE
CONMUTABLE**



**TOMA DOBLE 15A
125V**



**TOMA 15A +
INTERRUPTOR
SENCILLO**



**TOMA TELEFONO
AMERICANO**



**TOMA TV COAXIAL
BLANCO**

LINEA ULTRA CILES NEGRA



**INTERRUPTOR
SENCILLO
CONMUTABLE**



**INTERRUPTOR
DOBLE
CONMUTABLE**



**INTERRUPTOR
TRIPLE
CONMUTABLE**



**TOMA DOBLE 15A
125V**



**TOMA 15A +
INTERRUPTOR
SENCILLO**



**TOMA TELEFONO
AMERICANO**



**TOMA TV COAXIAL
NEGRO**

PROTECCION ANTE
DESCARGAS
ATMOSFERICAS Y
PUESTA A
TIERRA

APANTALLAMIENTO



SOPORTE CLIC PREMIUM CON BASE

Disponible para alambren 8mm



PUNTA CAPTADORA MAS BASE PLANA ALUMINIO

Punta aluminio 15cm
20cm 40cm 60cm 80cm 100cm 120cm
150cm 200cm 300cm



PEGA WEICON 310

Adhesivo epoxico color gris 310ml para la instalacion de soportes y bases



ALAMBREN ALUMINIO 8MM

Alambren aluminio 8mm
Disponible rollos de 100 y 200 metros



BASE PARA PUNTA CAPTADORA DE ALUMINIO



CONECTOR CRUZADO BIMETALICO

Ideal para unir alambren aluminio 8mm con cable de cobre



PUNTA CAPTADORA

Fabricada en aluminio o acero inox con rosca de 3/4



BASE PARA PUNTA CAPTADORA

Base en aluminio o acero inoxidable con rosca 3/4
Disponible tambien escualizable 180°



CONECTOR PARALELO PARA ALAMBREN

Para union de alambren aluminio



UNION ALAMBREN

Union para alambren en aluminio tornillos en inox

PUESTA A TIERRA Y REDES



VARILLA COOPERWELD

Disponible
 Diámetro 5/8 2.4 norma RETIE
 Fina 2.4 metros
 Fina 1.8 metros
 Fina 1.5 metros



CONECTOR TIPO PESTAÑA

Para varilla cooperweld 5/8,
 tornillo en acero inoxidable



CONECTOR EN COBRE TIPO C 4 AWG A 2AWG

Para empalme de cable de
 cobre 8AWG hasta 2AWG



CONECTOR EN COBRE TIPO C PARA CABLE 1/0AWG A 2/0AWG

Para empalme de cable de
 cobre hasta 2/0 AWG



CONECTOR EN COBRE TIPO C PARA CABLE 3/0AWG A 4/0AWG

Para empalme de varilla 5/8
 con cable de cobre



CONECTOR TIPO H 2 A 2/0AWG

Conector para redes aereas
 tipo OB1010



CONECTOR TIPO H 8 A 2/0AWG

Conector para redes aereas
 tipo AP2



CONECTOR TIPO H 8 A 2 AWG

Conector para redes aereas
 tipo AP1



AVISO PELIGRO BAJANTE PARARRAYOS

Con proteccion UV para
 mayor resistencia a la
 intemperie

PUESTA A TIERRA Y REDES



SOLDADURA EXOTERMICA

Disponible
90 GR
115 GR
150 GR



CHISPERO



PINZA PARA MOLDE EXOTERMICO



HEBILLA PARA CINTA BAND IT

Fabricada en acero inoxidable 1/2



CINTA BANDIT

Cinta band-it 1/2 en caja cartón por 30 metros



ZUNCHADORA PARA CINTA BAN-IT

Capacidad para cinta 1/2 a 3/4



CAJA INSPECCION PARA PUESTA A TIERRA

Dimensiones 30x30x20 cm



GRAPA DOBLE ALA GALVANIZADA EN CALIENTE

Disponible 1/2"
3/4" y 1"
Las recibe EPM para instalación de cable antifraude



GRAPA DOBLE ALA GALVANIZADA

Disponible
1/2" 3/4" 1" 1-1/2" 2"

REDES



DPS PARARRAYOS

15kV 10kA 10.2MCOV



CAJA PRIMARIA CORTACIRCUITOS

100A 15kV 20kA



COLLARIN



TORNILLO ESPACIADORES

5/8 x 10"-12"



AISLADOR CARRETE 3 1/2



FUSIBLE PARA CAJA PRIMARIA TIPO K



PERCHA 1-2-3-4 PUESTOS




VARILLA ANCLAJE ARANDELA CUADRADA




ALAMBRE DE COBRE DESNUDO 6AWG Y 4AWG

HAZ TUS PEDIDOS

Por nuestras redes sociales

 **Teléfono: (57) 320 888 9803**

 **Teléfono: (57) 323 448 7393**

 **Redes sociales: @soelcon**

 **Página web: www.soelcon.com**